

Criando e Gerindo Fluxos no

PJe Processo Judicial Eletrônico

Esta exposição introdutória fornecerá uma visão geral do processo de criação e gerenciamento de fluxos no PJe na 3.ª Região, abordando premissas fundamentais para o entendimento do tema.

Premissas

1 Área de Negócios

O PJe, por se tratar de sistema baseado em tramitação previamente criada, exige a ativa participação da área de negócios

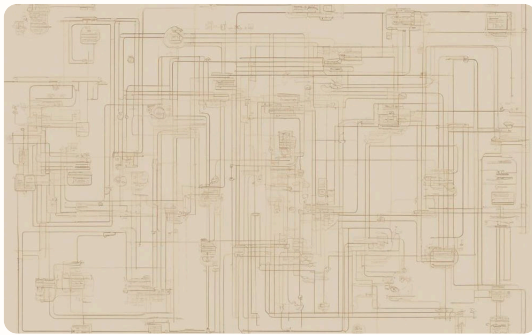
2 Sequenciamento Lógico

Esses fluxos estabelecem um sequenciamento lógico jurídico de atividades, garantindo eficiência e organização nos procedimentos judiciais.

3 Integrative Workflow

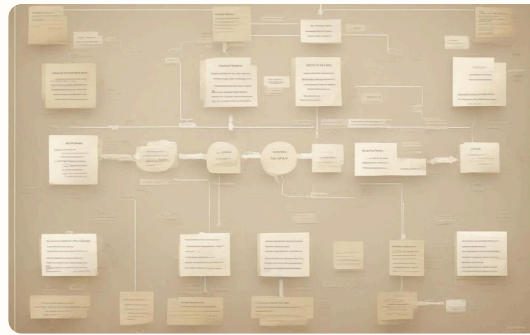
Esses fluxos permitem a integração de processos e colaboração entre diferentes setores dentro do sistema do PJe.

Procedimento de criação dos fluxos no PJe no TRF3



Ingresso de demandas

Necessária a instituição de ponto focal de entrada de demandas para a área técnica



Conhecimento jurídico

Necessário que a equipe de desenvolvimento de fluxos tenha conhecimento jurídico



Implementação e Testes

Os fluxos são implementados no sistema e passam por rigorosos testes para garantir seu funcionamento eficiente e livre de erros.

Etapas de Criação dos Fluxos

Ideação

A necessidade de criação do fluxo pode surgir de determinação legislativa, ou de processo de desenvolvimento por aprimoramento ou usabilidade.

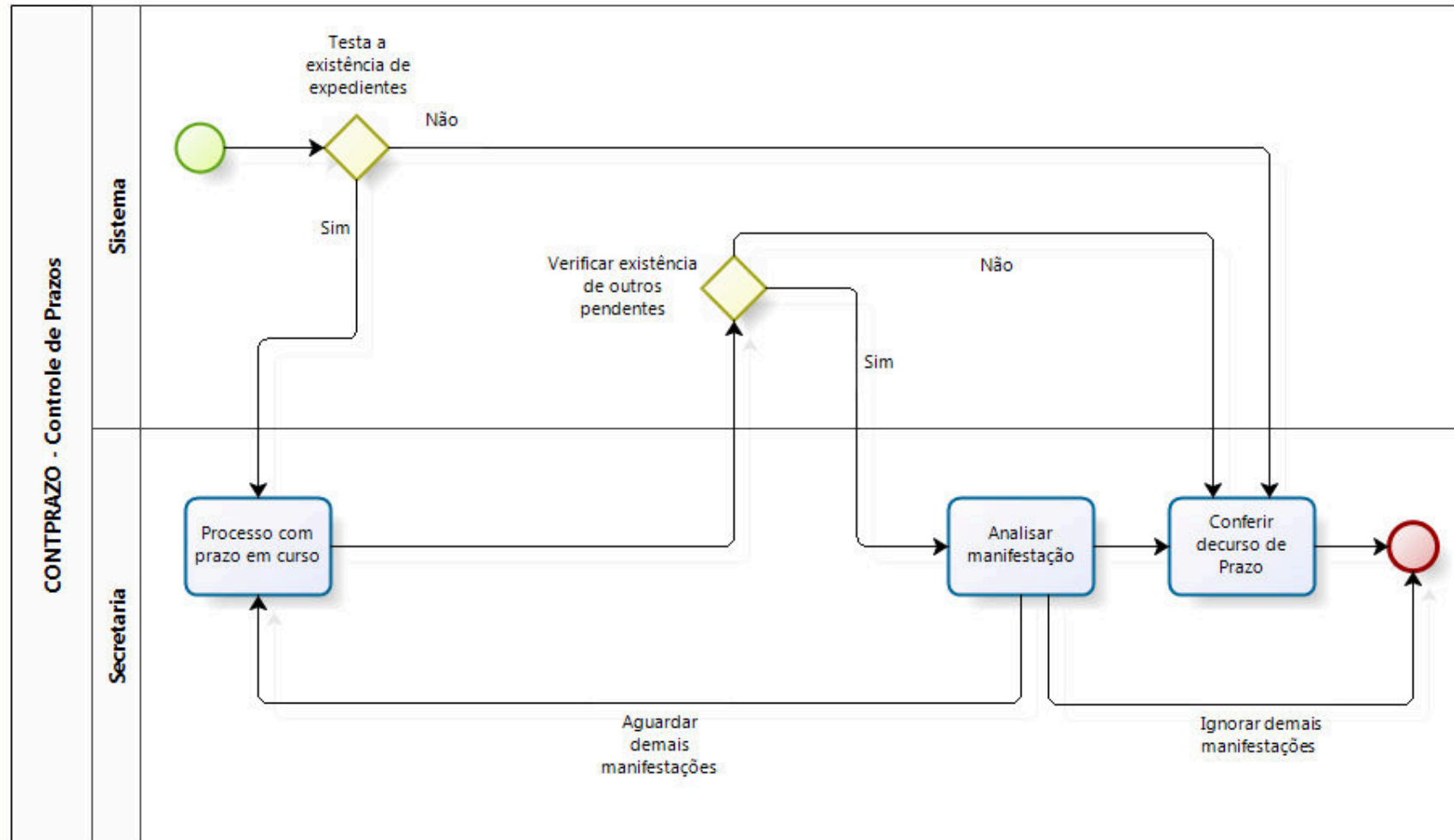
Construção Gráfica

Recurso que permite desenvolver a ideia apresentada, muitas vezes em ferramentas próprias como o Bizagi.

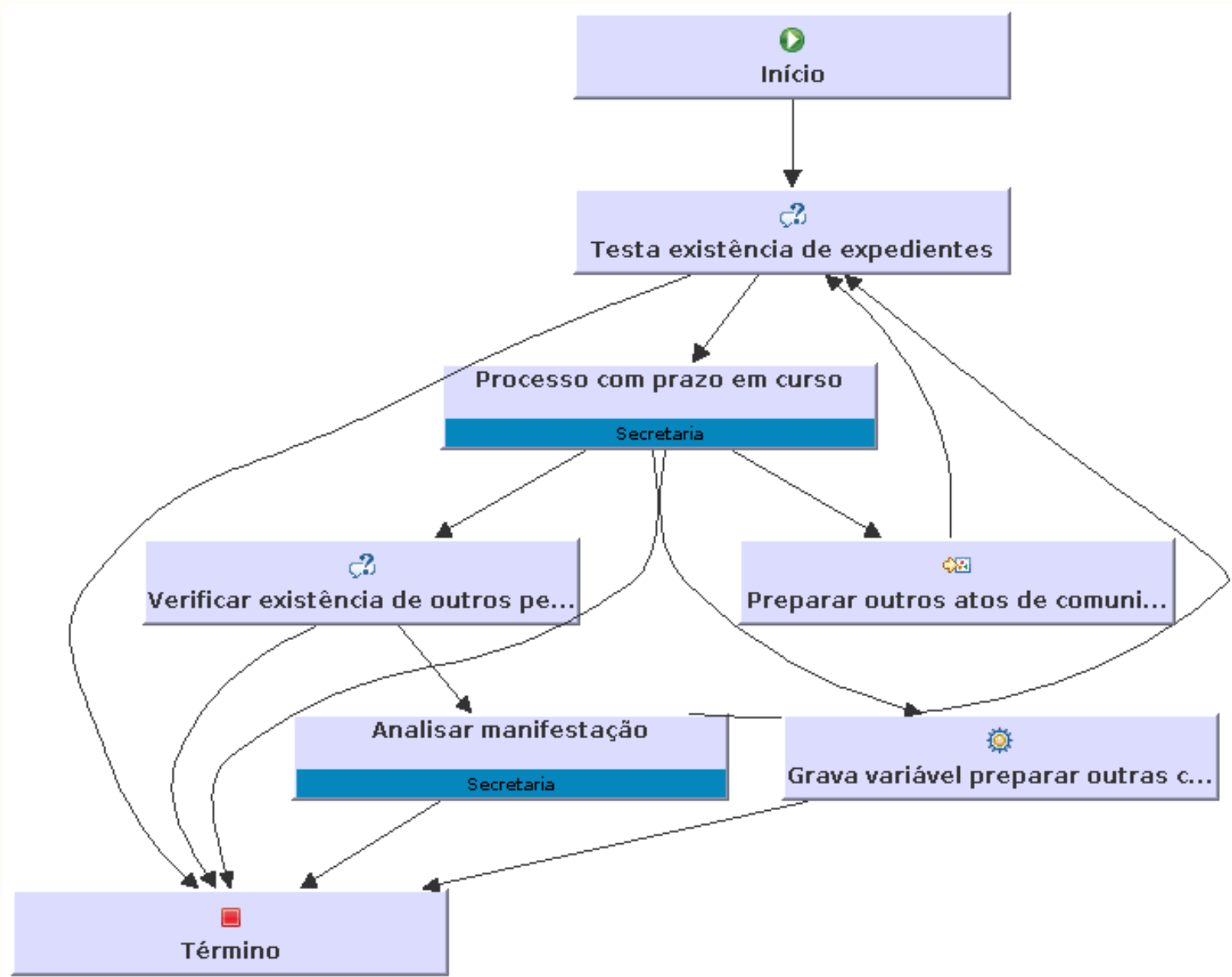
Inserção no Sistema

Processo técnico de concretização das ideias.

Bizagi



PJe



PJe

```
PROPRIEDADES  NÓS  XML  GRÁFICO

<?xml version="1.0" encoding="ISO-8859-1"?>
<process-definition xmlns="urn:jbpm.org:jpdl-3.2" name="Controle de prazos">
  <description><![CDATA[Fluxo destinado a permitir o controle automatizado de prazos. Os processos pendentes ficam em um nó oculto ]]></description>
  <!-- SWIMLANES -->
  <swimlane name="Secretaria">
    <assignment pooled-actors="#
{localizacaoAssignment.getPooledActors(72:1338,73:5483,106:5483,178:1338,177:5483,180:1338,182:5483,185:1338,128:5483,121:5483,188:5483,189:5483,73:5922,106:5922,1000:5922,1000:5483,128:5922,106:5847,345378:1,106:5980,73:5980,128:5980,1071:5980,1072:5980,1000:5980,72:5847)}/">
  </swimlane>
  <swimlane name="Nó de Desvio - Controle de prazos">
    <assignment pooled-actors="#{localizacaoAssignment.getPooledActors(72:1338,178:1338,180:1338,345378:1)}/">
  </swimlane>
  <!-- START-STATE -->
  <start-state name="Início">
    <task name="Tarefa inicial" priority="3"/>
    <transition to="Testa existência de expedientes" name="Testa existência de expedientes"/>
  </start-state>
  <!-- NODES -->
  <decision expression="#(atoComunicacaoService.getAtoComunicacaoAbertos(processo,JudicialService.findById(org.jboss.seam.bpm.processInstance.contextInstance.getVariable('processo'))) &gt; 0 ? 'Analisar manifestação' : 'Término)" name="Verificar existência de outros pendentes">
    <transition to="Analisar manifestação" name="Analisar manifestação"/>
    <transition to="Término" name="Término"/>
  </decision>
  <task-node end-tasks="true" name="Analisar manifestação">
    <task name="Analisar manifestação parcial" swimlane="Secretaria" priority="3">
      <controller>
        <variable name="MovimentarEmLote" mapped-name="movimentarLote.MovimentarEmLote" access="read write"/>
      </controller>
    </task>
    <transition to="Término" name="Ignorar demais manifestações"/>
    <transition to="Testa existência de expedientes" name="Aguardar demais manifestações"/>
    <transition to="Nó de Desvio - Controle de prazos" name="Nó de Desvio - Controle de prazos">

```

O gerenciamento dos fluxos no PJe

1

Desenvolvimento de equipe

Necessária a manutenção de equipe com conhecimento em fluxo para construção e ajustes técnicos.

2

Monitoramento

Constante monitoramento de demandas de erros para rápido saneamento.

3

Otimização Contínua

Constante busca por melhorias e ajustes nos fluxos para garantir eficiência e atender às necessidades do sistema PJe.



Benefícios do gerenciamento de fluxos no PJe

Otimização do Tempo

O gerenciamento de fluxos reduz o tempo de execução de tarefas, agilizando processos de ajustes de forma significativa.

Área de Negócio

Conhecimento jurídico facilita encontrar pontos de problemas e pontos de melhorias.

Transparência e Controle

Vocês sabiam que o PJe mostra exatamente em qual fluxo o processo se encontra ?
Vejam:

Histórico de tarefas do processo

Fluxo	Tarefa	Início tarefa	Fim tarefa	Finalizada por	Duração	Status
Digitalização Turmas	[DIGITALIZADO] - Triagem de processos digitalizados UTU	11/09/2019, 11:38:36	11/09/2019, 11:53:30	REGIANE DA SILVA PAIXAO SERAU	0000d 00h 14m 54s	Fechada
Digitalização Turmas	[DIGITALIZADO] - Aguardando inserção de peças	11/09/2019, 11:53:30	30/10/2019, 14:09:50	MIKAELA FABIANA MOTA GARCIA	0049d 02h 16m 19s	Fechada
Recursos instância superior	Triagem da UVIP	30/10/2019, 14:09:50	05/11/2019, 15:58:47	MONICA DE AZEVEDO PERLI DIAGO	0006d 01h 48m 56s	Fechada
Preparar ato de comunicação	Preparar comunicação	05/11/2019, 15:58:47	05/11/2019, 15:59:37	MONICA DE AZEVEDO PERLI DIAGO	0000d 00h 00m 49s	Fechada
Controle de prazos	Processo com prazo em curso	05/11/2019, 15:59:38	11/12/2019, 00:17:29		0035d 08h 17m 51s	Fechada
Controle de prazos	Analisar manifestação parcial	11/12/2019, 00:17:30	11/12/2019, 08:59:56	JOSE CARLOS ALVARES FERRAZ	0000d 08h 42m 26s	Fechada
Controle de prazos	Processo com prazo em curso	11/12/2019, 08:59:56	30/01/2020, 00:17:07		0049d 15h 17m 10s	Fechada

Caso Prático - Integração GACO e PJe

1

Criação dos GTT's pela Coordenadoria dos Juizados Especiais Federais

2

Reuniões Periódicas

Reuniões constantes entre a Coordenadoria e a área gestora negocial.

3

Implementação Gradual

Priorização das demandas com implementação gradual pela área técnica.

PJe Processo
Judicial
Eletrônico